










Spécifications de la MS4 Series

La SmartBox Keycafe fournit le noyau matériel du système de gestion de clés Keycafe vous permettant de reprendre de le contrôle de votre parc de clés. Cette Smartbox est connectée en permanence vous permettant des modifications d'autorisations en temps réel, garantissant uniquement un accès autorisé. L'application basée sur le cloud vous permet, à vous et à votre équipe, de gérer à distance un service 24h/24 et 7j/7 afin que vos opérations se déroulent toujours sans heurts.

Spécifications de la Station de Base MS4M

Dimensions	20 cm x 55.25 cm x 10 cm
Poids	7 kg
Montage	Fixation murale avec plaque arrière solide dans les goujons. Fixée à la plaque arrière avec une serrure électronique. Kit d'installation inclus.
Matériel	Châssis en acier inoxydable, portes de casiers en alliage ADC12
Protection contre l'infiltration	IP53 / Résistant aux intempéries
Couleur	Revêtement en poudre gris métallisé. Film vinyle personnalisé disponible.
Casiers à clés disponibles	8
Dimensions intérieures des casiers	5.7 cm x 5.7 cm x 9 cm
Connectivité	WiFi : 2,4 GHz, 5,0 GHz IEEE 802.11 b/g/n/ac. Ethernet : Gigabit PHY prenant en charge IEEE 1588. Système de sauvegarde du code hors ligne. Kit cellulaire disponible en option (varie selon les pays).
Interface	Écran tactile capacitif 800x480 de 12,7cm, application pour smartphone.
Suivi	Porte-clés NFC, flux de travail sans porte-clés en option
Alimentation	Entrée : 100-240 V CA, sortie : 12 V CC. Câble d'alimentation de 1.4m.
Alimentation de secours	Batterie de secours Li-ion 2600 mAh, jusqu'à 180 jours d'autonomie en mode hibernation, selon l'usage.
Consommation d'énergie	1A@5V (5W)
Environnement d'exploitation	-20 à +60°C à 95% d'humidité sans condensation. Utilisation en intérieur soit à l'extérieur si protégée des éléments directs. La SmartBox est résistante aux intempéries mais ne doit pas être exposée directement à la pluie ou à la neige.
Certifications	FCC, CE, RoHS, et Giteki
Garantie	Garantie du fabricant de deux (2) ans pour réparer ou remplacer tout défaut de fabrication
Assistance	Assistance par e-mail et chat 24h/24 et 7j/7

-  Gestion des accès utilisateur basée sur le cloud
-  Extensible jusqu'à 300 clés
-  Batterie de secours
-  Exchanges de clés avec codes PIN ou avec application mobile
-  Sécurité renforcée avec 2FA optionnelle
-  Support multilingue
-  Codes hors ligne en cas de perte de connectivité

Matériel de la Station de Base MS4M

1. Châssis

2. Casiers

3. Écran tactile

4. Lecteur NFC

5. Bouton de réinitialisation

6. Indicateur d'état LED

7. Console

8. Carte mère

9. Verrouillage électronique

10. Alimentation

11. Panneau du casier à clés

